

စိုက်ပျိုးရေးသုတေသနဦးစီးဌာန

မြေဆီလွှာကျန်းမာရေးအတွက်

ဩဂဲနစ်မြေဆွေးပြုလုပ်အသုံးပြုခြင်း



ဒေါက်တာထွေးမင်းသန့်
သုတေသနအရာရှိ
၀၉-၇၉၇၇၁၁၉၇၇
drhmthant@gmail.com



၂၀၂၄ ခုနှစ်၊ ဩဂုတ်လ။

စုဝေးခန်းမ

တင်ပြမည့်အကြောင်းအရာများ

- ❖ မြေဆွေး
- ❖ မြေဆွေးအမျိုးအစား
- ❖ လေပေးစနစ်မြေဆွေး
- ❖ သြဂဲနစ်သုတေသနတွင် အသုံးချဆောင်ရွက်ထားရှိမှု

နိဒါန်း

- ❖ မြန်မာနိုင်ငံသည် စိုက်ပျိုးရေးနိုင်ငံဖြစ်သည့်အလျောက် စိုက်ပျိုးရေးမှထုတ်လုပ်သော စွန့်ပစ် ပစ္စည်းများသည်လည်း တစ်နှစ်ထက်တစ်နှစ်များပြားလာလျက်ရှိနေပါသည်။
- ❖ စိုက်ပျိုးရေး ဆိုင်ရာစွန့်ပစ် ပစ္စည်းဆိုသည်မှာ ကောက်ရိုး၊ ရိုးပြတ်၊ စပါးခွံ၊ ပြောင်းဖူးအူတိုင်များ၊ အခွံများ၊ ကြံကြိတ်ဖတ်များ စသဖြင့်ပါဝင်ပါသည်။
- ❖ ထို့အပြင် မီးဖိုချောင်တွင်အသုံးပြုပြီး စွန့်ပစ်သော စားဖိုဆောင်အကြွင်းအကျန်များသည်လည်း လူဦးရေအိမ်ထောင်စုများ များပြားလာသည်နှင့် အမျှ စွန့်ပစ်ပစ္စည်းစွန့်ထုတ်မှုများသည်လည်း များပြားလျက်ရှိပါသည်။
- ❖ ၎င်းစွန့်ပစ်ပစ္စည်းများသည် သဘာဝပတ်ဝန်းကျင်၊ လူသားများ၏ ကျန်းမာရေး နှင့် အဆိပ်အတောက်ဖြစ်စေပြီး ထိခိုက်စေ နိုင်ပါသည်။
- ❖ စိုက်ခင်းများနှင့် မီးဖိုချောင်မှ ထွက်ရှိလာသော ဘေးထွက်ပစ္စည်း၊ စွန့်ပစ်ပစ္စည်း များသည် တဖြည်းဖြည်းစုပုံလာပါက ပတ်ဝန်းကျင်ကိုညစ်ညမ်းစေနိုင်ပါသည်။

- ❖ ၎င်းပစ္စည်းများ ကို ကောင်းစွာ စီမံခန့်ခွဲမှုမရှိပါက စိုက်ပျိုးမြေများအပေါ်ထိခိုက်မှုများ ရှိလာပြီး စီမံခန့်ခွဲရာတွင် ကုန်ကျစရိတ်များ ရှိလာနိုင်ပါသည်။
- ❖ ထို့ကြောင့် circular economy ဟူသော စွန့်ပစ်ပစ္စည်းများကို အကျိုးရှိစွာပြန်လည်အသုံးပြုပြီး သန့်ရှင်းသောပတ်ဝန်းကျင်၊ စားသုံးမှုလုံခြုံစိတ်ချရ သော စိုက်ပျိုးရေးဆိုင်ရာ သံသရာလည်ပတ်မှုစနစ်ကို အကောင်အထည်ဖော်အသုံးချခြင်း နည်းပညာသည်လည်း အရေးပါလာပါသည်။
- ❖ ထို့အပြင် ဓါတုမြေဩဇာများ၏ ဈေးနှုန်းများမြင့်မားလာသဖြင့် တောင်သူများစီးပွားရေး တွက် ခြေကိုက်မှုကိုလည်း ထိခိုက်လာပါသည်
- ❖ စွန့်ပစ်ပစ္စည်းများကို တန်ဖိုးရှိစွာအသုံးပြုကာ မြေဆွေးပြုလုပ်သုံးစွဲခြင်း။ (သဘာဝပတ်ဝန်းကျင်သန့်ရှင်း/သွင်းအားစုလျော့ချ/လုံခြုံစိတ်ချရသောထွက်ကုန်အစားအစာ/ကျန်းမာသန်စွမ်းသောဘဝ)

မြေဆွေးဆိုတာဘာလဲ၊ ဘာကြောင့်သုံးသင့်သလဲ????

- ❖ ဇီဝဓါတုဖြစ်စဉ် - အကျိုးပြုသက်ရှိများ (လေရှိ/လေမဲ့) များ၏ အသုံးချမှုကြောင့် အပင်အကြွင်းအကျန်များကိုဆွေးမြေ့စေပြီး မြေဆီအာဟာရကို တိုးတက်စေနိုင်သော အနက်ရောင် (အညို) မြေသား အစိုင်အခဲငယ်များကို ဆိုလိုပါသည်။



အကျိုးကျေးဇူးများ

- ❖ မြေဆီအာဟာရ၊ မြေကြီးဖွဲ့စည်းပုံပြင်ပသွင်ပြင်၊ လေဝင်လေထွက်၊ ရေထိန်းအားကို တိုးတက်ကောင်းမွန်စေ။
- ❖ မြေစေးများကို ဖွယ်စေပြီး၊ သဲမြေများတွင် ရေထိန်းအားကောင်းစေ။
- ❖ မြေဆီထက်သန်စေပြီး၊ အမြစ်ဖွံ့ဖြိုးမှုကောင်းစေ။
- ❖ သက်ရှိအဏုဇီဝများကို နှိုက်ထရိုဂျင်၊ ပိုတက်စီယမ်၊ ဖော့စပါးရပ်၊ သတ္တုဓါတ်များ ထောက်ပံ့ပေးနိုင်

မြေဆွေးဖြစ်စဉ်အဆင့်ဆင့်

- ❖ မြေတွင်းရှိအကျိုးပြုအဏုဇီဝများမှ သဘာဝဖြစ်စဉ်အားဖြင့် သြဂဲနစ်ပစ္စည်းများကို သြဂဲနစ်မဟုတ်တဲ့ပစ္စည်းများအဖြစ် ပြောင်းလဲပေးခြင်းပင်ဖြစ်ပါသည်။
- ❖ သက်ရှိများသည် ၎င်းတို့၏ အသက်ရှူခြင်းဆိုင်ရာဇီဝဖြစ်စဉ်များအတွက် လိုအပ်သော ရွေ့လျားမှု၊ ကြီးထွားမှု၊ မျိုးပွားမှုနှင့် စွမ်းအင်သိုလှောင်ခြင်းများအတွက် သြဂဲနစ်ပစ္စည်းများကို စားသုံးပြီး စွမ်းအင်များကိုထုတ်လွှတ်ပေးကြပါသည်။
- ❖ ၎င်းဖြစ်စဉ်မှ သြဂဲနစ်မဟုတ်တဲ့ပစ္စည်းများကို စွန့်ထုတ်ပြီး မြေဆီအာဟာရကို တိုးတက်ကောင်းမွန်စေပါသည်။
- ❖ ၎င်းသက်ရှိများ သေဆုံးသွားပါကလည်း မြေဆွေးပုံအတွက် သြဂဲနစ်ပစ္စည်းများအဖြစ် ဖြည့်ပေးကြပါသည်။

မြေဆွေး ဆွေးမြေမှုဖြစ်စဉ်ကို လွှမ်းမိုးထားသော အချက်များ

၁။ အပူချိန်

၂။ အစိုဓါတ်

၃။ ဆွေးမြေစေမည့် ပစ္စည်း၏အရွယ်အစား

၄။ ကာဗွန်နှင့် နိုင်ထရိုဂျင်အချိုး (အဝါ/အညိုနှင့် အစိမ်း)

၅။ လေဝင် လေထွက်

၆။ မြေဆွေးပုံအရွယ်အစား

၇။ အဏုဇီဝသက်ရှိများ

၁။ အပူချိန်

မြေဆွေးဆွေးမြေချိန်အတွင်း ဖြစ်စဉ် သုံးခုရှိပါသည်။

(1) ၁၀-၄၀ °C - မြေဆွေးပုံစတင်ပြီး အစပထမပိုင်း ရက်အနည်းငယ်

(2) < ၄၀ °C - လအနည်းငယ်ကြာမြင့်နိုင်ပါသည်။

မြေဆွေးဆွေးမြေမှုလုပ်ဆောင်နေချိန်တွင် ရောဂါဖြစ်စေသောသက်ရှိများ
နှင့် ပေါင်းမြက်များကို သေစေနိုင်ပါသည်။

(3) ၁၀-၄၀ °C - လအနည်းငယ်ကြာနိုင်ပါသည်။ မြေဆွေးဆွေးမြေမှုပြီးဆုံးကာနီး အချိန်။

၂။ အစိုဓါတ်

- ❖ သင့်တော်သောအစိုဓါတ် ၄၀-၆၀%
- ❖ < ၄၀ % - အဏုဇီဝသက်ရှိများ၏လုပ်ငန်းဆောင်တာကိုနှေးကွေးစေပြီး၊ ဆွေးမြေ့မှု နှေးစေ
- ❖ > ၆၀ % - လေဝင်/လေထွက်မကောင်းပါ။ အနံ့ဆိုးများထွက်စေပါသည်။



၃။ ဆွေးမြေ့စေမည့်ပစ္စည်းအရွယ်အစား

- သေးငယ်သောအရွယ်အစား - အဏုဇီဝသက်ရှိများနှင့်ထိတွေ့သောပမာဏကျယ်ဝန်းစေပြီး /လုပ်ကိုင်နိုင် /ဆွေးမြေ့မှုပိုမြန်ဆန်
- အလွန်သေးငယ်သောအရွယ်အစား - လေဝင်လေထွက်မကောင်းသဖြင့် ဆွေးမြေ့မှုကြာမြင့်စေနိုင်
- ကြီးမားသောအရွယ်အစား - မြေဆွေးဖြစ်ရန်အချိန်ကြာမြင့်နိုင်



သေးငယ်သောအရွယ်အစား



အလွန်သေးငယ်သောအရွယ်အစား



ကြီးမားသောအရွယ်အစား

၄။ ကာဗွန်နှင့် နိုက်ထရိုဂျင်အချိုး (အညို/အဝါ နှင့် အစိမ်းရောင်)

■ အချိုးအစားပမာဏ မျှတရန်လိုအပ်သည်။

➢ သက်ရှိများမှ စွမ်းအင်အတွက် ကာဗွန်ကိုအသုံးပြုပြီး ကြီးထွားမှုနှင့် မျိုးပွားမှုများအတွက် နိုက်ထရိုဂျင်ကို အသုံးပြုပါသည်။

➢ နိုက်ထရိုဂျင်ပမာဏပိုမိုပါဝင်သောပစ္စည်းများ - သစ်ရွက်၊ မြက်၊
တိရစ္ဆာန်အညစ်အကြေး

➢ ကာဗွန်ပမာဏပိုမိုပါဝင်သောပစ္စည်းများ - ကောက်ရိုး၊ နှမ်းရိုး၊ ပြောင်းရိုး

➢ သင့်တော်သောအချိုးအစား - ၃၀ : ၁

➢ ကာဗွန်ပမာဏ ၃၀ : ၁ ထက်များပါက - ဆွေးမြေ့မှုနှေးကွေး



အပင်အစိတ်အပိုင်းများနှင့် စွန့်ပစ်အညစ်အကြေးများအလိုက် ပါဝင်မှုအချိုးအစားများ

အမျိုးအစား	နိုက်ထရိုဂျင် %	C/N အချိုး
ဗေဒါ	-	၂၀-၃၀
မုံလာဥ (တစ်ပင်လုံး)	၁.၆	၂၇
အာလူးအပင်	၁.၅	၂၅
လွှစာမှုန့်	၀.၁၁	၅၁၁
လွှစာအဆွေး	၀.၂၅	၂၀၀-၅၀၀
စပါးခွံ	၀.၃	၁၂၁
ပြောင်းပင်	-	၃၀-၆၅
ပဲပုပ်/ပဲဖတ်	၇.၂-၇.၆	၄-၆
ခရမ်းချဉ်	၃.၃	၁၂
ပြောင်းဖူးအူတိုင်	၀.၆	၅၆-၁၂၃
ပြောင်းရိုး	၀.၆-၀.၈	၆၀-၇၃
မြက်	၂.၄	၁၂-၁၉
ကြာပင်	၂.၉	၁၁.၄
ရေညှိ	၁.၉	၁၀၀
သစ်ရွက်ကြွေ	၁	၅၀
ဂေါ်ဖီထုပ်အရွက်	၃.၆	၁၂
ဟင်းရွက်များ	၂.၇	၁၉

အမျိုးအစား	နိုက်ထရိုဂျင် %	C/N အချိုး
ကြက်ချေး	၈	၆-၁၅
ကြက်ဆင်ချေး	၂.၆	၁၆
လူ့မစင်	၅-၇	၅-၁၀
ဝက်ချေး	၃.၁	၁၄
နွားချေး	၂.၄	၁၉
သိုးချေး	၂.၇	၁၆
အသားအပိုင်းအစ	၇-၁၀	၂-၄
မြင်းချေး	၁.၆	၂၅-၃၀

၅။ လေဝင်လေထွက်

- လေဝင်လေထွက် ကောင်းမွန်ရန်လိုအပ်
- အဏုဇီဝသက်ရှိများရှင်သန်ရန် အောက်ဆီဂျင်လိုအပ်
- မြေဆွေးပုံအား အထက်အောက်လှန်ရန်လိုအပ်
- လေဝင်လေထွက်မကောင်းလျှင် အနံ့ဆိုးထွက်ပါသည်။

အရည်အသွေးကောင်းမြေဆွေးများ၏ လက္ခဏာများ

- ❖ အညို/အရင့် အရောင်ရှိ
- ❖ အစိုဓါတ် ၆၈-၇၀ ရာခိုင်နှုန်း
- ❖ ချဉ်ငံဓါတ် ၇.၂-၇.၈
- ❖ အမိုးနီးယား/အနံ့ပြင်းမရှိရ
- ❖ ကပ်စည်း/စေး မနေရ
- ❖ ပိုးမွှားများမပါရှိရ
- ❖ ကောင်းစွာဆွေးမြေ့ပြီး
- ❖ အာဟာရလုံလောက်စွာပါရှိ
- ❖ အဏုဇီဝသက်ရှိများပါဝင်

စိုက်ပျိုးမြေတွင် မြေဆွေးများထည့်သွင်းခြင်းဖြင့်

- အပင်အတွက်လိုအပ်သော အာဟာရဓာတ်များကိုတဖြည်းဖြည်းချင်း စားသုံးစေခြင်း
- မြေအစိုဓာတ်ကို ကြာရှည်ထိန်းသိမ်းထားနိုင်ခြင်း
- အကျိုးပြုအဏုဇီဝများ ရှင်သန်ပေါက်ပွားမှု ကောင်းမွန်စေခြင်း
- မြေအရည်အသွေးတိုးတက်/ မြေဆီလွှာဖွဲ့စည်းပုံ ကောင်းမွန်စေခြင်း
- ပတ်ဝန်းကျင်ညစ်ညမ်းမှုကို ကာကွယ်နိုင်ခြင်း
- ဓါတုဓာတ်မြေဩဇာသုံးစွဲမှုကို လျော့ချစေနိုင်ပြီး သွင်းအားစုစားရိတ်လျော့ချနိုင်ခြင်း
- သဘာဝပတ်ဝန်းကျင်ထိန်းသိမ်း၍ ရေရှည်မြေဆီဩဇာထက်သန်ကောင်းမွန်စေခြင်း စသည့်

အကျိုးကျေးဇူးများစွာ ရရှိစေနိုင်



မြေဆွေးအမျိုးအစားများ

၁။ Onsite Composting (တပိုင်တနိုင်မြေဆွေး)

- ❖ တပိုင်တနိုင်မြေဆွေး/မိမိစိုက်ခင်းအနီး/နေထိုင်ရာနေရာအနီးအနား။
- ❖ အမှိုက်အနည်းငယ်ချက်ခြင်း-မြေဆွေးများကို တစ်နေရာတည်းတွင် ပြုလုပ်နိုင်သည်။
- ❖ မြေဆွေးသည် လယ်/ယာစွန့်ပစ်လိုက်သော စွန့်ပစ်ပမာဏကို သိသိသာသာ လျော့ချနိုင်သည်။
- ❖ ပတ်ဝန်းကျင်ညစ်ငြမ်းမှုကို လျော့ချပေးနိုင်သည်။
- ❖ တိရစ္ဆာန်ထွက်ကုန်များနှင့် အစားအစာအမြောက်အမြား စွန့်ပစ်ပစ္စည်းများကို အသုံးပြုရန် မသင့်လျော်ပါ။



Source: google.image

၂။ Vermicompost (တီမြေဆွေး)

- ❖ အမှိုက်ပုံး/သစ်သားသေတ္တာ- တီကောင်နီများသည် မြေဆွေးဖန်တီးရန်အတွက် အစာအရိုးအကြေများ၊ ခြံထွက်ဖြတ်စ/ညှပ်စများနှင့် အခြားဩဂဲနစ်ပစ္စည်းများကို အစာကျွေးနိုင်သည်။
- ❖ တီကောင်များသည် ဖြစ်စဉ်တစ်ခုအဖြစ်စားသုံးကာ-အရည်အသွေးမြင့် မြေဆွေးအဖြစ်သို့ ဖြိုခွဲသည်။
- ❖ ထည့်စရာပုံးများသည် တည်ဆောက်ရ/ရှာဖွေရလွယ်ကူပြီး ဝယ်ယူရရှိနိုင်ပါသည်။
- ❖ အရွယ်ရောက်သော တီကောင်တစ်ပေါင် (တီကောင် ၈၀၀-၁၀၀၀ ခန့်) သည် တစ်နေ့လျှင် ဩဂဲနစ်ပစ္စည်း ၀.၅ ပေါင် အထိ စားနိုင်သည်။
- ❖ ထည့်စရာအမှိုက်ပုံး- အစားအစာအညစ်အကြေးများ၏ ထုထည်ပမာဏနှင့် ကိုက်ညီရန် အရွယ်အစားရှိနိုင်ပါသည်။
- ❖ အများအားဖြင့် အသုံးပြုနိုင်သော မြေဆွေးများထုတ်လုပ်ရန် သုံးလမှ လေးလကြာ။
- ❖ “တီစွန့်ထုတ်ရည်” ဟုလူသိများသော vermi-tea - အိမ်အပင်များ သို့မဟုတ် ဥယျာဉ်များအတွက် အရည်အသွေးမြင့် မြေဩဇာအရည်အဖြစ် အသုံးပြုပါသည်။ 18



၃။ Aerated (Turned) Windrow Composting

- ❖ လေဝင်/ထွက်-အထက်အောက်လှန်
- ❖ ပမာဏကြီးသော အစားအစာ ပြုပြင်ခြင်းလုပ်ငန်း (ဥပမာ- စားသောက်ဆိုင်များ၊ ကော်ဖီဆိုင်များ၊ ထုပ်ပိုးသည့် စက်ရုံများ)
- ❖ မြေဆွေးပမာဏ အများအပြားထွက်ရှိမည်ဖြစ်သည်။
- ❖ ဒေသခံများအတွက် ကုန်ကျစရိတ်သက်သာစွာဖြင့် ရရှိနိုင်စေရန် ဆောင်ရွက်ပေးနိုင်ပါသည်။
- ❖ သြဂဲနစ်အမှိုက်များကို “ပြတင်းပေါက်များ” ဟုခေါ်သော ရှည်လျားသောပုံစံ- ဖွဲ့စည်းကာ အစုအပုံများကို လက်ဖြင့် သို့မဟုတ် စက်ဖြင့် လှည့်ခြင်းဖြင့်
- ❖ စံပြပုံအမြင့်မှာ အကျယ် ၁၄ ပေမှ ၁၆ ပေကြားတွင် လေးပေမှ ရှစ်ပေကြားဖြစ်သည်။
- ❖ ဤအရွယ်အစားသည် လုံလောက်သော အပူထုတ်ပေးရန်နှင့် အပူချိန်ထိန်းထားရန် လုံလောက်သော အရွယ်အစားဖြစ်သည်။
- ❖ ခြံညှပ်စ/ဖြတ်စများ၊ အဆီများ၊ အရည်များနှင့် တိရစ္ဆာန်ထွက်ကုန်များ (ငါးနှင့် ကြက်စွန့်ပစ်ပစ္စည်းများကဲ့သို့) ကဲ့သို့သော များပြားလှသော အမှိုက်များကို ဤနည်းလမ်းဖြင့် ဆွေးမြေ့နိုင်ပါသည်။



Source: google.image

၄။ Aerated Static Pile/Bin မြေဆွေး (လေပေးစနစ်မြေဆွေးပုံ)

- ❖ Aerated static pile composting သည် မြေဆွေးကို လျင်မြန်စွာ ထုတ်ပေးသည် (သုံးလမှ ခြောက်လအတွင်း)။
- ❖ ၎င်းသည် ခြံအတွင်း ဖြတ်တောက်နိုင်သည့် ပမာဏကြီးမားသော အမှိုက်/ကိုင်းများနှင့် ဆွေးမြေနိုင်သော စည်ပင်သာယာအမှိုက်များ (ဥပမာ၊ အစားအသောက်အပိုင်းအစများ၊ စက္ကူထုတ်ကုန်များ)
- ❖ သို့သော် ဤနည်းလမ်းသည် တိရစ္ဆာန်ထွက်ပစ္စည်း မြေဆွေး သို့မဟုတ် အစားအစာ ပြုပြင်ရေး လုပ်ငန်းများမှ အဆီများ အတွက် ကောင်းစွာ အလုပ်မဖြစ်ပေ။
- ❖ သြဂဲနစ်အမှိုက်များ/စုပုံထား- လေအေးပေးရန်အတွက် လေမှုတ်စက်
- ❖ အထပ်လိုက် အလွှာများ (ဥပမာ- သစ်သားပြားများ၊ ခြစ်ထုတ်ထားသော သတင်းစာ) များကို အောက်ခြေမှ လေဝင်လေထွက်ကောင်းစေရန် အောက်ခြေမှ အစုအပုံ၏ ထိပ်အထိ လေဝင်လေထွက်ကောင်းစေရန် ဆောင်ရွက်ရမည်။
- ❖ လေမှုတ်ကိရိယာများ/ အစိုဓါတ်တိုင်းကိရိယာ / အပူချိန်အာရုံခံကိရိယာများ။



Source: google.image

၅။ In-Vessel Composting

- ❖ တိုင်ကီအကြီး/ထုလုံးရှည် ပုံစံမြေဆွေးပြုလုပ်ခြင်း)
- ❖ ၎င်းမြေဆွေးသည် အထက်အောက်လှန်မြေဆွေးနည်းလမ်းအတိုင်း နေရာမယူဘဲ စွန့်ပစ်အမှိုက်အများအပြားကို စီမံဆောင်ရွက်နိုင်ပြီး သြဂဲနစ်စွန့်ပစ်ပစ္စည်း (ဥပမာ- အသား၊ တိရစ္ဆာန်အညစ်အကြေးများ၊ ဇီဝ/အစားအစာအညစ်အကြေး)
- ❖ အပူချိန်၊ အစိုဓာတ်နှင့် လေစီးဆင်းမှု - ကောင်းမွန်စွာ ထိန်းချုပ်ရန်လိုပါသည်။
- ❖ စွန့်ပစ်ပစ္စည်းကို လေအေး- စက်ဖြင့်လှည့်ခြင်း သို့မဟုတ် လက်ဖြင့်လှည့်ပေး
- ❖ အရွယ်အစားပေါ်မူတည်၍ မြေဆွေးစွမ်းရည် ကွဲပြားနိုင်သည်။
- ❖ ဤနည်းလမ်းသည် ရက်သတ္တပတ်အနည်းငယ်အတွင်း မြေဆွေးကို ထုတ်ပေးသည်။
- ❖ ရောဂါပိုးမွှားများ၏ ထိန်းချုပ်ရန်- ဟန်ချက်ညီရန် လိုအပ်ပြီး စွန့်ပစ်ပစ္စည်းအစုအပုံအေး ရန် လိုအပ်သောကြောင့် ကြိုတင်အအေးခံ- ရက်သတ္တပတ်အနည်းငယ် သို့မဟုတ် လအနည်းငယ်ကြာသည်။



Source: google.image

လေပေးစနစ်မြေဆွေးပြုလုပ်ခြင်း
သုတေသန

ရည်ရွယ်ချက်

- ❖ လေဝင်လေထွက်ကောင်းမွန်ရန်လေမှုတ်စက်များကိုအသုံးပြု၍ လယ်ယာထွက် စွန့်ပစ်ပစ္စည်း များကို မြေဆွေးပြုလုပ်အသုံးချရန်။
- ❖ လယ်ယာစွန့်ပစ်ပစ္စည်းနှင့် မီးဖိုချောင်သုံးစွန့်ပစ်ပစ္စည်းအမျိုးမျိုး အပေါ် ဆွေးမြေ့ရန် ကြာချိန်နှင့် မြေဆွေးအရည်အသွေးကို နှိုင်းယှဉ်ရန်။
- ❖ အသုံးပြုသော လယ်ယာစွန့်ပစ်ပစ္စည်းနှင့် မီးဖိုချောင်သုံးစွန့်ပစ်ပစ္စည်း အမျိုးအစားအလိုက် အပင်အတွက်လိုအပ်သည့် အာဟာရဓာတ်များ ပါဝင်မှုကို သိရှိရန်။
- ❖ မြေဆွေးစွန့်ထုတ်ရည်အမျိုးမျိုး၏ အာဟာရပါဝင်မှုနှင့် အကျိုးအာနိသင် ကိုသိ ရှိလေ့လာရန်။

ဆောင်ရွက်ချက်များနှင့် ဆောင်ရွက်ခံသည့်နည်းလမ်း

ဆောင်ရွက်သည့်နေရာ- သစ်သီးဝလံသုတေသနစိုက်ခင်း (ဩဂဲနစ်သုတေသနစိုက်ခင်း)
စတင်ဆောင်ရွက်ခဲ့သည့်ကာလ- ၂၀၂၃ ခုနှစ်၊ စက်တင်ဘာလ။

- ❖ မြေဆွေးသုတေသနအတွက် လိုအပ်သော တဲ (အလျား ၂၀ ပေနှင့် အနံ ၈ ပေ၊ အမြင့် ၄ ပေရှိ မြေဆွေးကန်) အတွက် အမိုးအကာအဖြစ် အလျား ၂၅ ပေ အနံ ၁၂ ပေ၊ တာလပတ်အစဖြစ်အမိုးပြုလုပ်ထားသော ယာယီရွက်ဖျင် တဲကို သံတိုင် (hollow) များဖြင့် တည်ဆောက်ခဲ့ပါသည်။
- ❖ ကုန်ကြမ်းများအတွက် အလျား ၃၀ ပေ၊ အနံ ၁၈ ပေ၊ အမြင့် ၁၅ ပေ သက်ကယ်မိုး၊ ကွန်ကရီအခင်း။
- ❖ ကွန်ကရီအခင်း၊ ပတ်လည်အုတ်စီရေမြောင်းများဖြင့် ဆောက်လုပ်သွားမည်ဖြစ်ပါသည်။ မြေဆွေးစွန့်ထုတ်ရည် (Compost Tea) များရရှိရန်အတွက် ကွန်ကရီမြောင်းငယ်များကို ထည့် သွင်းသွားမည်ဖြစ်ပါသည်။
- ❖ ကုန်ကြမ်းများကြိတ်ခွဲ/ဖြတ်တောက်ရန် grinding machine with motor (၁၀ တောင်း/နာရီ)

- ❖ မြေဆွေးကန်၏ လေဝင်/ထွက်အတွက် အင်ဂျင်ပါဝါ (သို့) လျှပ်စစ် အားကို အသုံးပြုကာ လေမှုတ်စက်ဖြင့် ဆောင်ရွက်ခဲ့ပါသည်။
- ❖ စွန့်ပစ်ပစ္စည်းများကို မော်တာတပ်ဆင်ထားသောအစာစဉ်းစက်အသုံးပြုပြီး မြေဆွေးကန်အတွင်းသို့ ထည့်သွင်းခဲ့ပါသည်။
- ❖ ကာဗွန်ပါဝင်သော (အညိုရောင်) စွန့်ပစ်ပစ္စည်းများဖြစ်သည့် ကောက်ရိုး၊ သစ်ရွက်/ကိုင်းခြောက် စသည်တို့နှင့် နိုက်ထရိုဂျင်ပါဝင်သော (အစိမ်းရောင်) စွန့်ပစ်ပစ္စည်းအစုံများဖြစ် သည့် ဟင်းသီး/ရွက်အကြွင်းအကျန်များ၊ သစ်ရွက်စိမ်းများ၊ မြက်အစုံများကို အလှည့်ကျစနစ်ဖြင့် တွက်ချက်စီစစ်ကာ အလွှာလိုက်ထည့်သွင်းပါသည်။ (၃၀ အချိုး ၁ ဖြင့်ထည့်သွင်းခဲ့ပါသည်)
- ❖ မြေဆွေးကန်အစိုဓာတ်ရရှိရန်အတွက် ရေလောင်းပေးခြင်းကို လိုအပ်သလိုဆောင်ရွက်မည်ဖြစ်ပါသည်။ သုံးလလျင်တစ်ကြိမ် နှုန်းဖြင့် စုစုပေါင်း တစ်နှစ်လျင် ၃-၄ ကြိမ်ဆောင်ရွက်မည်ဖြစ်ပါသည်။

စမ်းသပ်ချက်များ

အသုံးပြုခဲ့သည့်လယ်ယာထွက်စွန့်ပစ်ပစ္စည်းများ

- ❖ ကောက်ရိုး
- ❖ ပြောင်းရိုး
- ❖ နှမ်းရိုး/ပဲရိုး/နေကြာရိုး
- ❖ ကတောက်ဆပ်
- ❖ မြက်အမှုက်အစို/အခြောက်များ
- ❖ မီးဖိုချောင်စွန့်ပစ်ပစ္စည်းများ


အချိုးအစားအမျိုးမျိုးအသုံးပြုကာ ထည့်သွင်းဆောင်ရွက်ပါမည် (C:N

အချိုးကိုတွက်ချက်ကာ အသုံးပြုမည်ဖြစ်ပါသည်)



လေပေးစနစ်မြေဆွေးအတွက် ကုန်ကြမ်းများစုဆောင်းခြင်းနှင့် ကုန်ကြမ်းထားရှိရန်ယာယီတံ



Aerated Static Compost Bin Design (အလျား ၂၀ပေ၊ အနံ ၈ပေ၊ အမြင့် ၄ ပေ) အောက်ခံကွန်ကရစ်လောင်း၊ Composite အကာအရန်များ၊ လေမှုတ်စက်နှင့် လေပေးစနစ်ပိုက်လိုင်းများတပ်ဆင်ခြင်း



ကောက်ရိုး၊ ဗေဒါ/မြက်စိမ်း/ဟင်းသီး/ရွက်၊ နွားချေးအလွှာလိုက်ထည့်သွင်းခြင်း (Composite Compost)



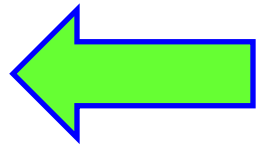


ကောက်ရိုး၊ ဗေဒါ/မြက်စိမ်း/ဟင်းသီး/ရွက်၊ နွားချေးအလွှာလိုက်ထည့်သွင်းခြင်း (သံကော/မိုးကာ Compost)



မှတ်တမ်းများကောက်ယူခြင်း



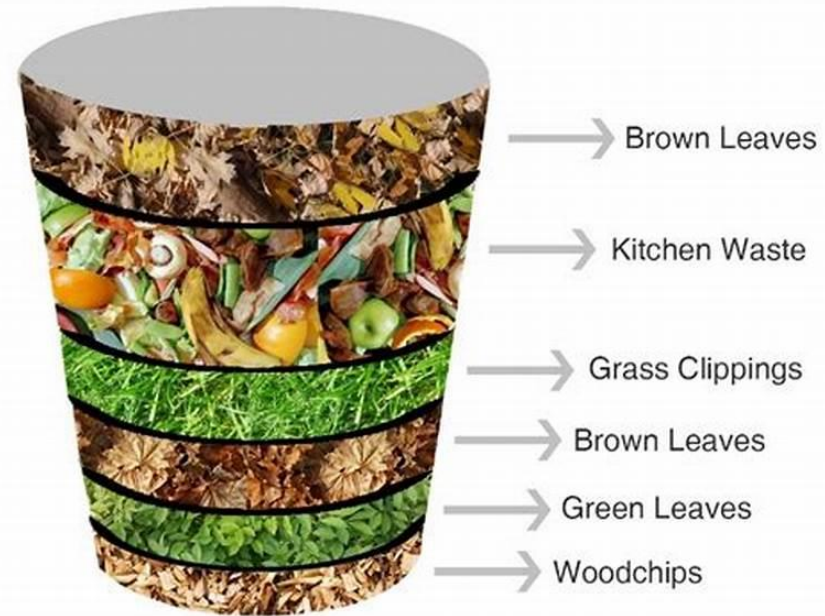
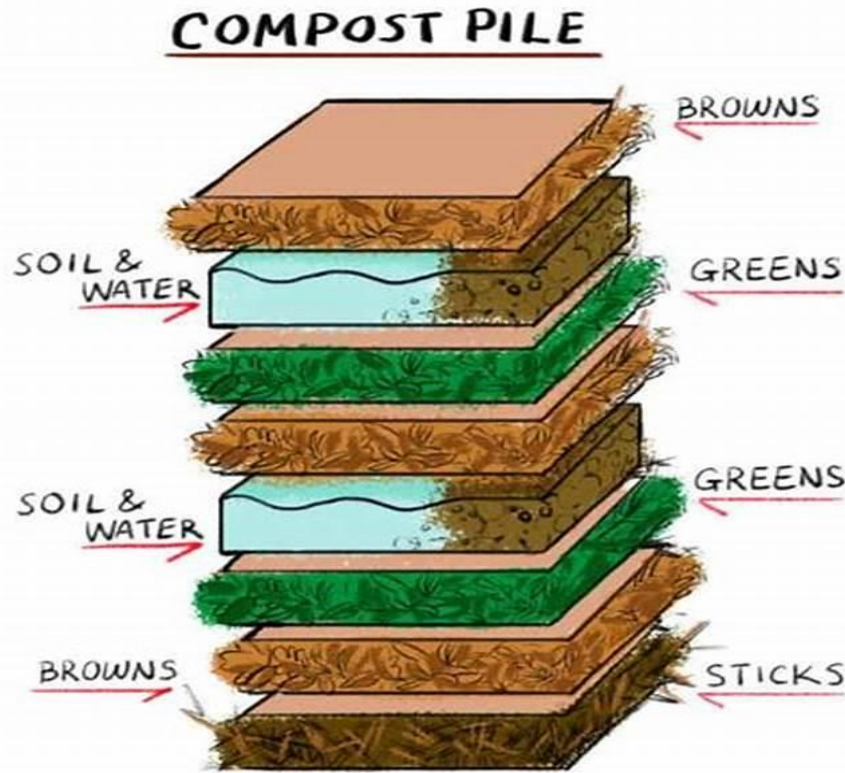
မြေဆွေးများစတင်ဖော်ထုတ်ခြင်း၊ အခြောက်ခံ၊ဇကာချ၊ အိတ်သွတ်ခြင်း (၆၅ ရက်)



လေပေးစနစ်မြေဆွေး ဓါတ်ခွဲစမ်းသပ်ထားမှုနှင့် ၂၀ ကီလိုဂရမ်နှစ်ထပ်အိပ်များဖြင့် သိမ်းဆည်းထားရှိမှု



မြေဆွေးပြုလုပ်မည့် စွန့်ပစ်ပစ္စည်းအမျိုးအစားအလိုက်/ အလွှာအလိုက်ထည့်သွင်း
ပြုလုပ်သည့်ပုံစံ



မှတ်တမ်းကောက်ယူခြင်း

- ၁။ အပူချိန် (သုံးရက်တစ်ကြိမ်)
- ၂။ စိုထိုင်းဆ(သုံးရက်တစ်ကြိမ်)
- ၃။ အချဉ်အငံဓါတ်-pH(သုံးရက်တစ်ကြိမ်)
- ၄။ ဆွေးမြေ့ရန်ကြာချိန်
- ၅။ အကျိုးပြုအဏုဇီဝသက်ရှိပါဝင်မှုအမျိုးအစား
- ၆။ မြေဆွေးတွင်ပါဝင်သော အာဟာရဓါတ်များ (နိုက်ထရိုဂျင်၊ ဖော့စ်ဖောရပ်စ်၊ ပိုတက်ရှ်၊ Organic Matter%)
- ၇။ စွန့်ပစ်ပစ္စည်းအမျိုးအစားအလိုက် မြေဆွေးစွန့်ထုတ်ရည်ပမာဏနှင့် အာဟာရဓါတ်ပါဝင်မှုကို တိုင်းတာခြင်း (နိုက်ထရိုဂျင်၊ ဖော့စ်ဖောရပ်စ်၊ ပိုတက်ရှ်၊ Organic Matter%)
- ၈။ အစိုဓါတ်ရာခိုင်နှုန်း
- ၉။ အထွက်နှုန်း (မြေဆွေးပမာဏ ကီလို/bin)

ပူးပေါင်းဆောင်ရွက်ခဲ့သည့်ဌာနများ

- ❖ စိုက်ပျိုးရေးအဏုဇီဝသိပ္ပံ၊ မှတ်တမ်းကောက်ယူရေးအဖွဲ့
(အကျိုးပြုအဏုဇီဝသက်ရှိပါဝင်မှုကို ခွဲခြမ်းစိစစ်တိုင်းတာရန်)
- ❖ စိုက်ပျိုးရေးအင်ဂျင်နီယာ/ပြင်ဆင်ထိန်းသိမ်းရေးနှင့်
လမ်းတံတား/ရေမီးဆက်သွယ်ရေး ဌာနစုများ
(Aerated-Static Bin၊ လေမှုတ်စက်၊ ကွန်ကရစ်အခင်း၊
တဲများဆောက်လုပ်ခြင်း၊ စက်များတပ်ဆင်၊ ရေမီးမလှိုင်းများတပ်ဆင်ခြင်း)

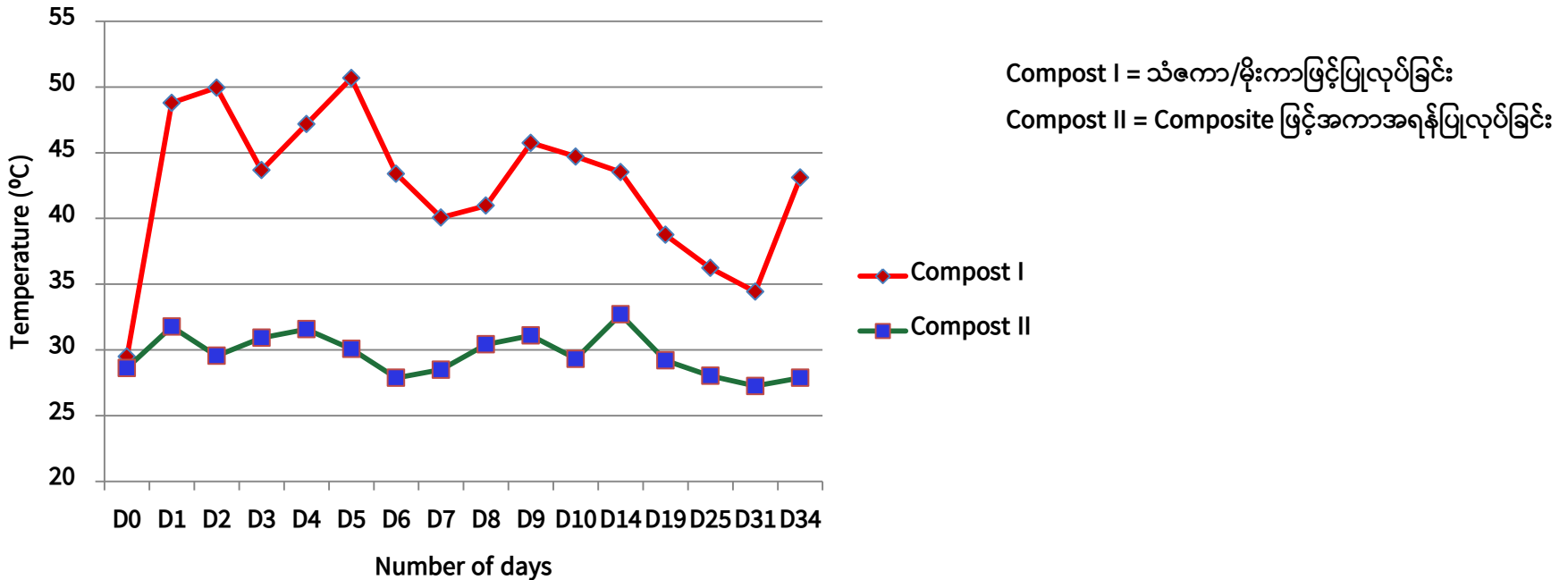
မျှော်မှန်းချက်/နိဂုံး

- ❖ လယ်ယာထွက်စွန့်ပစ္စည်းအခြေခံသဘာဝမြေဆွေးများကို ပြုလုပ်အသုံးပြုခြင်းဖြင့် တောင်သူများလက်ရှိ အသုံးပြုနေသော ဓါတုဗေဒပိုးသတ်ဆေး၊ မြေဩဇာများအတွက် ကုန်ကျစရိတ်များကို လျော့ချစေနိုင်ပြီး ဝင်ငွေများလည်း တိုးတက်လာစေမည်ဖြစ်ပါသည်။
- ❖ တဖက်မှ လည်း အစားအစာလုံခြုံမှုနှင့် စားသုံးရန်စိတ်ချရမှု စသည်တို့ကိုလည်း တိုးတက်ကောင်းမွန် စေမည်ဖြစ်ပါသည်။ မြေဆီအာဟာရပြန်လည်ဖြည့်တင်းခြင်း (Replenishing Organic Matter) ဖြင့် မြေဆီလွှာအာဟာရကို ရေရှည်ထိန်းသိမ်းနိုင်ပြီး ထုတ်လုပ်မှုကို တိုးတက်မြှင့်မားစေ မည်ဖြစ်ပါသည်။
- ❖ ယနေ့ ကမ္ဘာကြီး တွင် ခြိမ်းခြောက်လျက်ရှိသော စိုက်ပျိုးရေး ဆိုင်ရာထွက်ကုန် များတွင် ဓာတုဓါတ်ကြွင်း အာနိသင်ကျန်ရှိနေမှုပြဿနာသည် လူသားတို့၏ကျန်းမာရေး အတွက် အလွန်ပင်အရေးကြီးလျက် ရှိနေပါသည်။

- ❖ ပြည်ပပို့ကုန်သီးနှံများတွင်လည်း ဓါတ်ကြွင်း အာနိသင်ပြဿနာကြောင့် ပို့ကုန် အတွက်ထိခိုက်နှစ်နာမှုများ စီးပွားရေးအရဆုံးရှုံးရမှုများကို စိုက်ပျိုးသူတောင် သူများ၊ ကုန်သည် များလည်း ထိခိုက်ခံစားနေကြရပါသည်။
- ❖ သဘာဝမြေဆွေး များပြုလုပ် သုံးစွဲခြင်းဖြင့်လည်း အထက်ပါပြဿနာများကို ပြေလည်စေမည်ဖြစ်ပြီး စားသုံးသူ၊ စိုက်ပျိုးသူ၊ ကုန်သည်များ မှသည် နိုင်ငံတော်အထိ အကျိုးများစွာရှိစေမည်ဖြစ်ပါသည်။
- ❖ ထို့ကြောင့် စိုက်ပျိုးရေးဆိုင်ရာစွန့်ပစ်ပစ္စည်းများ၊ စားဖိုဆောင်သုံးစွန့်ပစ်ပစ္စည်း များ ကိုအသုံး ပြုပြီး မြေဆွေးပုံများအမြန်ဆုံးအကောင်အထည်ဖော်ပြုလုပ် သုံးစွဲကြရန် လိုအပ်လျက်ရှိပါ သဖြင့် ယခုသုတေသနကို ဆောင်ရွက်ရခြင်းဖြစ်ပါ သည်။

တွေ့ရှိချက်များ

လေပေးစနစ်မြေဆွေးပုံ ဖြစ်စဉ် အတွင်း အပူချိန်၊ စိုထိုင်းဆနှင့် ချဉ်ငံဓါတ်ပြောင်းလဲမှု ကနဦးတွေ့ရှိချက်



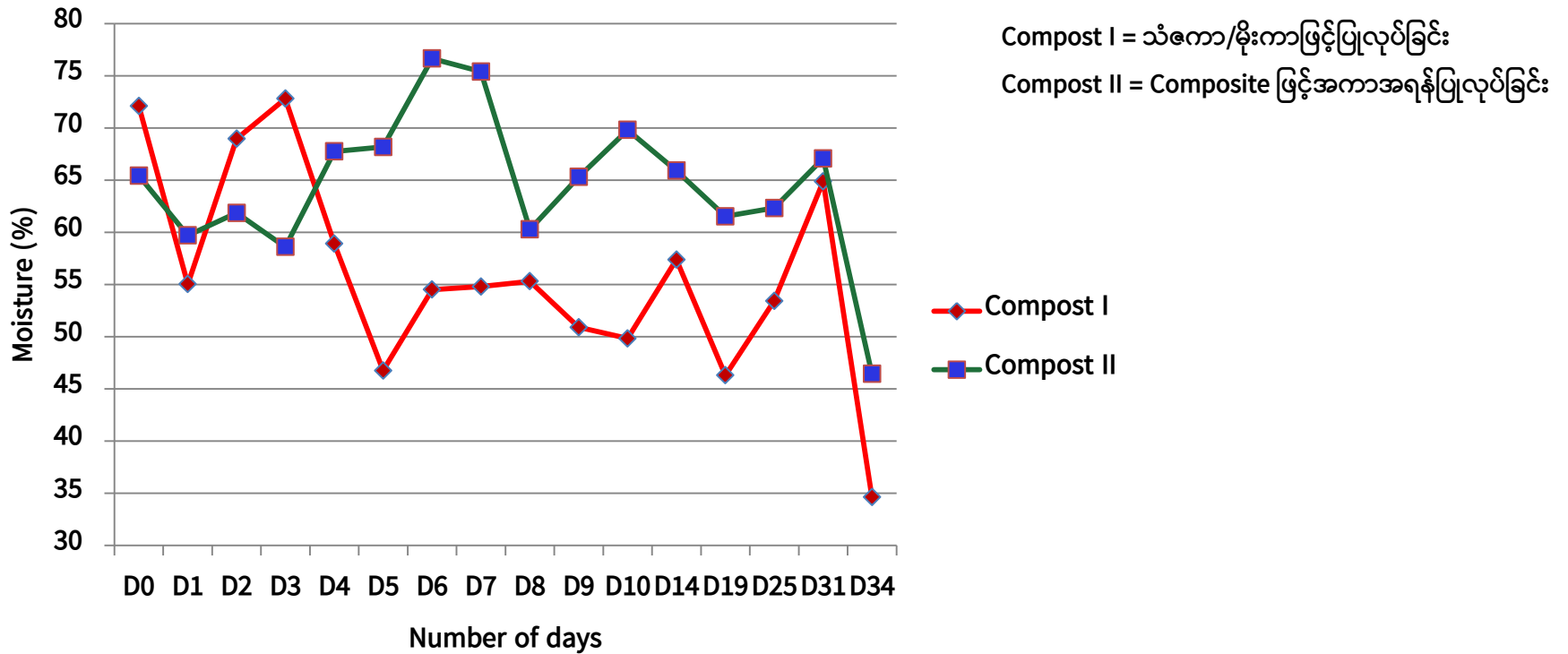
Compost I = သံဇကာ/မိုးကာဖြင့်ပြုလုပ်ခြင်း

အပူချိန် ၅၀ °C အထိရောက်ရှိ (D2 D5)

အနိမ့်ဆုံး ၃၅ °C တွင် ရှိ

Compost II = Composite ဖြင့်အကာအရန်ပြုလုပ်ခြင်း

အပူချိန် ၃၀ °C ဝန်းကျင်သာရှိ

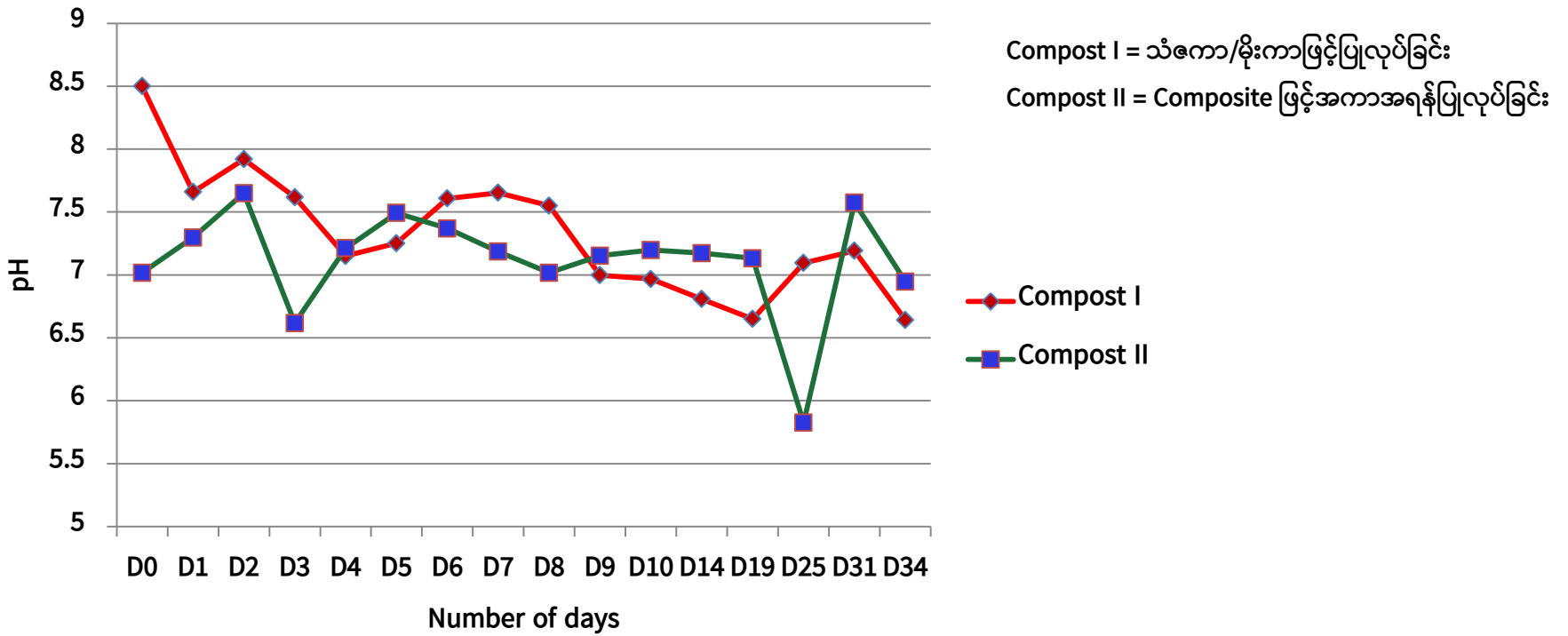


Compost I = သံဇကာ/မိုးကာဖြင့်ပြုလုပ်ခြင်း

အစိုဓါတ် > ၇၀ % မှ စတင် D5 > ၄၅ ရောက်ရှိ D31 ၆၅ အထိပြန်တက်

Compost II = Composite ဖြင့်အကာအရန်ပြုလုပ်ခြင်း

အစိုဓါတ် > ၆၅ % မှ စတင် D6 > ၇၅ ရောက်ရှိ D31 ၆၀ ဝန်းကျင်ထိန်းထား



Compost I = သံဇကာ/မိုးကာဖြင့်ပြုလုပ်ခြင်း

မူလ pH 8.5 ဖြည်းဖြည်းခြင်း တောက်လျောက်ကျဆင်း D34 > 6.5

Compost II = Composite ဖြင့်အကာအရန်ပြုလုပ်ခြင်း

မူလ pH 7.0 မှ စတင် တက်/ကျ ပြင်းထန် D25 > 5.5 အထိရောက်ရှိ D34 7.0 ပြန်ရောက်

မြေဆွေးအမျိုးမျိုးတို့၏ နမူနာများမှ အာဟာရပါဝင်မှု တွေ့ရှိချက်များ

စဉ်	မြေဆွေးနမူနာ	သြဇာန်စ် ပစ္စည်းများ %	နိုက်ထရိုဂျင် %	ဖော့စဖာ ပါးရပ် %	ပိုတာက် ရှိ %	အစိုဓါတ် %	ကာဗွန် : နိုက်ထရိုဂျင်
၁။	လေပေးစနစ်မြေဆွေး	၁၉.၁၃	၁.၈၆	၁.၀၇	၀.၅၈	၇၄.၅၈	၅.၉၆
၂။	ဇီဝမြေဆွေး*	၁၉.၀၀	၀.၄၁	၀.၁၂	၀.၃၆	၆၅.၂၃	၇.၅၄
၃။	တီမြေဆွေး	၁၁.၉	၀.၈၄	၀.၆၆	၁၄.၂၉	၆၄.၂၇	၆.၉၆

OM= Loss of weight in ignition

N= Kjeldahl digestion and distillation method

P= UV-VIS Spectrophotometer

K= Atomic Absorption Spectrophotometer

* = ထရိုင်ဆိုဒါးမား ၁၀၇

မြေဆွေးအမျိုးမျိုး ဓါတ်ခွဲစမ်းသပ်ထားမှု









အကြီးအကဲများမှ လမ်းညွှန်မှာကြားခြင်း။



ဧည့်သည်တော်များ၊ ကျောင်းသား/သူများ၊ တောင်သူများ၊ ပြည်တွင်းအဖွဲ့အစည်းများမှ လေ့လာရေးလာရောက်ခြင်း





တီမြေဆွေးပြုလုပ်ပုံအဆင့်ဆင့် (၆×၄×၃) ပေအုတ်ကန်



တီမြေဆွေး (၂-၃ လအကြာ)
၀.၅-၁.၅ တန်

တီစွန့်ရည်ထုတ်လုပ်ပုံအဆင့်ဆင့် (၆×၄×၃) ပေအုတ်ကန်




ဌက်ပျော့ခတ်စင်း+ နွားချေး
အုတ်ကန်ပြည့်ထည့်သွင်း





ကျောက်စရစ်လျောစောက်ခင်း (၆")

ဌက်ပျော့ခတ်စင်း(၆")+ နွားချေး(၁") ဖြန့်ခင်း




တီစွန့်ရည်စတင်ခံယူခြင်း (၃ပတ်အကြာ)



တီကောင်ထည့်သွင်းခြင်း (၃၀၀-၅၀၀)



တီစွန့်ထုတ်ရည်နှင့် မြေဆွေးအသုံးချခြင်း



သီးနှံသုတေသနများဆောင်ရွက်နေမှုမှတ်တမ်းများ



တီမြေဆွေးထည့်သွင်းပြီး
တီစွန့်ရည်ပက်ဖျန်းခြင်း



သုတေသနမှတ်တမ်းများကောက်ယူခြင်း


ဇယား- မြေဆွေးအမျိုးမျိုးထည့်သွင်းခြင်းဖြင့် စုစုပေါင်းသီးလုံးအရေအတွက်နှင့် အလေးချိန်အပေါ် အကျိုးသက်ရောက်မှု

သီးနှံ	သာဘာမြေဆွေး		ဇီဝမြေဆွေး		တီမြေဆွေး		ဗလာ	
	အသီးအရေ အတွက်	အလေးချိန် (ကီလို)	အသီးအရေ အတွက်	အလေးချိန် (ကီလို)	အသီးအရေ အတွက်	အလေးချိန် (ကီလို)	အသီးအရေ အတွက်	အလေးချိန် (ကီလို)
ဗူး	၈	၁၅.၃	၁၂	၂၂.၅	၁၃	၂၃.၈	၄	၉.၆
ရွှေဖရုံ	၉	၁၈.၂	၁၄	၂၅.၀	၁၄	၂၆.၃	၈	၈.၇
ကျောက်ဖရုံ	၁၂	၂၀.၃	၁၈	၂၈.၃	၂၁	၂၇.၂	၁၀	၁၀.၂
CV%	၂၃.၂	၂၁.၅	၁၉.၈	၂၁.၀	၃၀.၂	၄၀.၅	၃၉.၅	၃၂.၁
မြေဆွေး	**	**	*	**	**	**	*	*
သီးနှံ	*	**	*	**	**	**	**	*
မြေဆွေး x သီးနှံ	*	*	*	**	**	**	**	**



ဩဂဲနစ်စင်တင်သီးနှံသုတေသန
စမ်းသပ်ကွက်
ဆောင်ရွက်မှုများ





ကျေးဇူးတင်ပါသည်။

